



TAMPAMOLÓN

AYUNTAMIENTO 2018-2021

*Comunicando al Municipio
que Queremos*



MUNICIPIO DE TAMPAMOLÓN CORONA SAN LUIS POTOSÍ

Estados de Resultados

Del 01/feb./2018 al 28/feb./2018

Usu: supervisor
Rep: rptEstadoResultado

Fecha y hora de Impresión 06/mar./2018 06:44 p.m.

	PERIODO 1/feb. al 28/feb./2018	%	ACUMULADO 01/ene al 28/feb./2018	%
INGRESOS Y OTROS BENEFICIOS				
INGRESOS DE GESTIÓN	\$208,342.68	2.98 %	\$294,770.73	2.21 %
IMPUESTOS	\$170,770.00	2.44 %	\$223,585.00	1.68 %
IMPUESTOS SOBRE EL PATRIMONIO	\$170,770.00	2.44 %	\$223,585.00	1.68 %
DERECHOS	\$18,827.00	0.27 %	\$42,332.96	0.31 %
PRODUCTOS DE TIPO CORRIENTE	\$4,829.25	0.06 %	\$11,455.95	0.08 %
APROVECHAMIENTOS DE TIPO CORRIENTE	\$13,916.43	0.19 %	\$17,396.82	0.13 %
PARTICIPACIONES, APORTACIONES, TRANSFERENCIAS, ASIGNACIONES	\$6,762,866.36	97.01 %	\$12,997,064.05	97.78 %
PARTICIPACIONES Y APORTACIONES	\$6,762,866.36	97.01 %	\$12,997,064.05	97.78 %
PARTICIPACIONES	\$2,146,495.92	30.79 %	\$3,764,323.17	28.32 %
APORTACIONES	\$4,616,370.44	66.22 %	\$9,232,740.88	69.46 %
OTROS INGRESOS Y BENEFICIOS	\$0.00	0.00 %	\$0.00	0.00 %
Total de Ingresos	\$6,971,209.04	100.00 %	\$13,291,834.78	100.00 %
GASTOS Y OTRAS PÉRDIDAS				
GASTOS DE FUNCIONAMIENTO	\$1,982,550.97	28.43 %	\$3,185,985.00	23.96 %
SERVICIOS PERSONALES	\$1,120,366.12	16.07 %	\$1,929,832.73	14.51 %
MATERIALES Y SUMINISTROS	\$388,866.17	5.57 %	\$575,293.18	4.32 %
SERVICIOS GENERALES	\$473,318.68	6.78 %	\$680,859.09	5.12 %
TRANSFERENCIAS, ASIGNACIONES, SUBSIDIOS Y OTRAS AYUDAS	\$472,764.51	6.78 %	\$679,224.17	5.11 %
AYUDAS SOCIALES	\$470,364.51	6.74 %	\$674,424.17	5.07 %
PENSIONES Y JUBILACIONES	\$2,400.00	0.03 %	\$4,800.00	0.03 %
PARTICIPACIONES Y APORTACIONES	\$0.00	0.00 %	\$0.00	0.00 %
INTERESES, COMISIONES Y OTROS GASTOS DE LA DEUDA PÚBLICA	\$57,867.98	0.83 %	\$119,092.55	0.89 %
INTERESES DE LA DEUDA PÚBLICA	\$57,300.08	0.82 %	\$117,945.56	0.88 %
COMISIONES DE LA DEUDA PÚBLICA	\$567.90	0.00 %	\$1,146.99	0.00 %
OTROS GASTOS Y PÉRDIDAS EXTRAORDINARIAS	\$0.00	0.00 %	\$0.00	0.00 %
INVERSIÓN PÚBLICA	\$0.00	0.00 %	\$0.00	0.00 %
Total de Gastos y otras Perdidas	\$2,513,183.46	36.05 %	\$3,984,301.72	29.97 %
Ahorro / Desahorro Neto del Ejercicio	\$4,458,025.58	63.94 %	\$9,307,533.06	70.02 %



SECRETARÍA GENERAL

MUNICIPIO DE TAMPAMOLÓN CORONA SAN LUIS POTOSÍ Estado de Situación Financiera Al 28/feb./2018



Utr. supervisor
Rep. m:EstadoSituaciónFinanciera

Fecha y
hora de impresión

06/mar./2018
06:43 p. m.

		2018	2017			2018	2017
ACTIVO				PASIVO			
ACTIVO CIRCULANTE		\$11,675,313.05	\$4,437,922.81	PASIVO CIRCULANTE		\$5,844,773.18	\$5,739,346.23
EFECTIVO Y EQUIVALENTES		\$10,061,307.92	\$3,413,403.06	CUENTAS POR PAGAR A CORTO PLAZO		\$5,745,994.73	\$5,694,987.78
DERECHOS A RECIBIR EFECTIVO O EQUIVALENTES		\$1,554,812.43	\$945,537.06	PORCIÓN A CORTO PLAZO DE LA DEUDA PÚBLICA A LA		\$642,714.45	\$627,714.46
DERECHOS A RECIBIR BIENES O SERVICIOS		\$38,292.70	\$38,582.70	TÍTULOS Y VALORES A CORTO PLAZO		-\$576,000.00	-\$490,000.00
INVENTARIOS		\$0.00	\$0.00	PASIVOS DIFERIDOS A CORTO PLAZO		\$0.00	\$0.00
ALMACENES		\$0.00	\$0.00	FONDOS Y BIENES DE TERCEROS EN GARANTÍA Y/O AL		\$17,064.00	\$17,064.00
ESTIMACIÓN POR PERDIDA O DETERIORO DE ACTIVOS		\$0.00	\$0.00	PROVISIONES A CORTO PLAZO		\$0.00	\$0.00
OTROS ACTIVOS CIRCULANTES		\$0.00	\$0.00	OTROS PASIVOS A CORTO PLAZO		\$0.00	\$0.00
Total de Activos Circulantes		\$11,675,313.05	\$4,437,922.81	Total de Pasivos Circulantes		\$5,844,773.18	\$5,739,346.23
ACTIVO NO CIRCULANTE		\$31,692,609.13	\$29,517,039.36	PASIVO NO CIRCULANTE		\$7,319,861.32	\$7,319,861.32
INVERSIONES FINANCIERAS A LARGO PLAZO		\$4,911.00	\$4,911.00	CUENTAS POR PAGAR A LARGO PLAZO		\$0.00	\$0.00
DERECHOS A RECIBIR EFECTIVO O EQUIVALENTES A L		\$0.00	\$0.00	DEUDA PÚBLICA A LARGO PLAZO		\$0.00	\$0.00
BIENES INMUEBLES, INFRAESTRUCTURA Y CONSTRUO		\$27,890,069.77	\$25,814,000.00	PASIVOS DIFERIDOS A LARGO PLAZO		\$7,319,861.32	\$7,319,861.32
BIENES MUEBLES		\$3,798,028.36	\$3,698,028.36	FONDOS Y BIENES DE TERCEROS EN GARANTÍA Y/O AL		\$0.00	\$0.00
ACTIVOS INTANGIBLES		\$0.00	\$0.00	PROVISIONES A LARGO PLAZO		\$0.00	\$0.00
DEPRECIACIÓN, DETERIORO Y AMORTIZACIÓN ACUMUL		\$0.00	\$0.00	Total de Pasivos No Circulantes		\$7,319,861.32	\$7,319,861.32
ACTIVOS DIFERIDOS		\$0.00	\$0.00	Total de Pasivos		\$13,164,634.50	\$13,059,207.55
ESTIMACIÓN POR PERDIDA O DETERIORO DE ACTIVOS		\$0.00	\$0.00	HACIENDA PÚBLICA/ PATRIMONIO			
OTROS ACTIVOS NO CIRCULANTES		\$0.00	\$0.00	HACIENDA PÚBLICA/PATRIMONIO CONTRIBUTIVO			
Total de Activos No Circulantes		\$31,692,609.13	\$29,517,039.36	APORTACIONES		\$0.00	\$0.00
Total de Activos		\$43,367,922.18	\$33,954,962.17	DONACIONES DE CAPITAL		\$0.00	\$0.00
				ACTUALIZACIÓN DE LA HACIENDA PÚBLICA/PATRIMONI		\$0.00	\$0.00
				HACIENDA PÚBLICA/PATRIMONIO GENERADO		\$30,203,287.68	\$20,895,754.62
				RESULTADOS DEL EJERCICIO (AHORRO/ DESAHORRO)		\$9,397,533.06	\$0.00
				RESULTADOS DE EJERCICIOS ANTERIORES		-\$3,516,854.67	-\$3,516,854.67
				REVALUOS		\$24,412,609.29	\$24,412,609.29
				RESERVAS		\$0.00	\$0.00
				RECTIFICACIONES DE RESULTADOS DE EJERCICIOS AL		\$0.00	\$0.00
				EXCESO O INSUFICIENCIA EN LA ACTUALIZACIÓN DE LA HA		\$0.00	\$0.00
				RESULTADO POR POSICIÓN MONETARIA		\$0.00	\$0.00
				RESULTADO POR TENENCIA DE ACTIVOS NO MONETAR		\$0.00	\$0.00

MUNICIPIO DE TAMPAMOLÓN CORONA SAN LUIS POTOSÍ Estado de Situación Financiera Al 28/feb./2018



Utr. supervisor
Rep. m:EstadoSituaciónFinanciera

Fecha y
hora de impresión

06/mar./2018
06:43 p. m.

	2018	2017
Total Hacienda Pública/Patrimonio	\$30,203,287.68	\$20,895,754.62
Total de Pasivo y Hacienda Pública/Patrimonio	\$43,367,922.18	\$33,954,962.17

Miguel Hidalgo S/N. Zona Centro
Tampamolón Corona S.L.P.
Tel- 01 (489) 378 8078



TAMPA MOLÓN
AYUNTAMIENTO 2015-2018

*Comunidad de Municipios
que Queremos*

SECRETARÍA GENERAL

MUNICIPIO DE TAMPA MOLÓN CORONA

SAN LUIS POTOSÍ

Estado de Situación Financiera

Al 28/feb./2018



Uzr supervisor

Rep: rptEstadoSituacionFinanciera

Fecha y

06/mar/2018

hora de Impresión

08:43 p. m.

	2018	2017	2018	2017
Cuentas de Orden Contables			Cuentas de Orden Presupuestarias	
Valores	\$0.00	\$0.00	LEY DE INGRESOS	\$0.00
VALORES EN CUSTODIA	\$0.00	\$0.00	LEY DE INGRESOS ESTIMADA	\$81,622,021.00
CUSTODIA DE VALORES	\$0.00	\$0.00	LEY DE INGRESOS POR EJECUTAR	\$80,333,878.58
INSTRUMENTOS DE CREDITO PRESTADOS A FORMADOC	\$0.00	\$0.00	MODIFICACIONES A LA LEY DE INGRESOS ESTIMADA	\$1,003,602.26
PRESTAMO DE INSTRUMENTOS DE CREDITO A FORMAL	\$0.00	\$0.00	LEY DE INGRESOS DEVENGADA	\$13,291,834.78
INSTRUMENTOS DE CREDITO RECIBIDOS EN GARANTIA	\$0.00	\$0.00	LEY DE INGRESOS RECAUDADA	\$13,291,834.78
GARANTIA DE CREDITOS RECIBIDOS DE LOS FORMADOC	\$0.00	\$0.00	PRESUPUESTO DE EGRESOS	\$0.00
Emisión de Obligaciones	\$0.00	\$0.00	PRESUPUESTO DE EGRESOS APROBADO	\$81,622,021.00
AUTORIZACION PARA LA EMISION DE BONOS, TITULOS	\$0.00	\$0.00	PRESUPUESTO DE EGRESOS POR EJERCER	\$74,180,371.84
AUTORIZACION PARA LA EMISION DE BONOS, TITULOS	\$0.00	\$0.00	MODIFICACIONES AL PRESUPUESTO DE EGRESOS API	\$1,423,425.52
EMISIONES AUTORIZADAS DE LA DEUDA PUBLICA INTE	\$0.00	\$0.00	PRESUPUESTO DE EGRESOS COMPROMETIDO	\$8,106,074.68
SUSCRIPCION DE CONTRATOS DE PRESTAMOS Y OTRO	\$0.00	\$0.00	PRESUPUESTO DE EGRESOS DEVENGADO	\$6,239,871.49
SUSCRIPCION DE CONTRATOS DE PRESTAMOS Y OTRO	\$0.00	\$0.00	PRESUPUESTO DE EGRESOS EJERCIDO	\$6,239,871.49
CONTRATOS DE PRESTAMOS Y OTRAS OBLIGACIONES	\$0.00	\$0.00	PRESUPUESTO DE EGRESOS PAGADO	\$6,240,871.49
AVALES Y GARANTIAS	\$0.00	\$0.00		
AVALES AUTORIZADOS	\$0.00	\$0.00	C.P. MATILDE GRANDE MARCIAL	
AVALES FIRMADOS	\$0.00	\$0.00	TESORERO MUNICIPAL	
FIANZAS Y GARANTIAS RECIBIDAS POR DEUDAS A CORTO PLAZO	\$0.00	\$0.00		
FIANZAS Y GARANTIAS RECIBIDAS	\$0.00	\$0.00	C.P. PAULA REYES GONZALEZ	
FIANZAS OTORGADAS PARA RESPALDAR OBLIGACIONE	\$0.00	\$0.00	CONTRALOR INTERNO	
FIANZAS OTORGADAS DEL GOBIERNO PARA RESPALD	\$0.00	\$0.00		
Juicios	\$0.00	\$0.00		
DEMANDAS JUDICIAL EN PROCESO DE EJECUCION DE HACIENDA	\$0.00	\$0.00		
RESOLUCION DE DEMANDAS EN PROCESO JUDICIAL	\$0.00	\$0.00		
Inversión	\$0.00	\$0.00		
INVERSION MEDIANTE PROYECTOS PARA PRESTACION DE	\$0.00	\$0.00		
CONTRATOS PARA INVERSION VERIFICABLE POR ERROS GARCIA AGUILAR	\$0.00	\$0.00		
INVERSION PUBLICA CONTRATADA MEDIANTE PROYEC	\$0.00	\$0.00		
SINDICO MUNICIPAL				
Bienes en concesionados o en comodato	\$0.00	\$0.00		
BIENES BAJO CONTRATO EN CONCESION	\$2.00	\$2.00		
CONTRATO DE CONCESION POR BIENES	\$2.00	\$2.00		
BIENES BAJO CONTRATO EN COMODATO	\$0.00	\$0.00		
CONTRATO DE COMODATO POR BIENES	\$0.00	\$0.00		

Tampamolón Corona S.L.R.
Tel- 01 (489) 378 8078



SECRETARÍA GENERAL

MUNICIPIO DE TAMPAMOLÓN CORONA SAN LUIS POTOSÍ

Estado de Variaciones en la Hacienda Pública
Del 01/ene/2018 Al 28/feb./2018



Uso supervisor


Rpt: rptEstadoVariacionHacienda

Fecha y 05/mar./2018

hora de Impresión 06:46 p. m.

Concepto	Hacienda Pública Patrimonio Generado			Ajustes por Cambios de Valor	Total
	Hacienda Pública/ patrimonio Contribuido	De Ejercicios Anteriores	Del Ejercicio		
RECTIFICACIONES DE RESULTADOS DE EJERCICIOS ANTERIORES	\$0.00	\$0.00	\$0.00	\$0.00	\$0.00
PATRIMONIO NETO INICIAL AJUSTADO DEL EJERCICIO	\$0.00	\$0.00	\$0.00	\$0.00	\$0.00
APORTACIONES	\$0.00	\$0.00	\$0.00	\$0.00	\$0.00
DONACIONES DE CAPITAL	\$0.00	\$0.00	\$0.00	\$0.00	\$0.00
ACTUALIZACIÓN DE LA HACIENDA PÚBLICA PATRIMONIO	\$0.00	\$0.00	\$0.00	\$0.00	\$0.00
VARIACIONES DE LA HACIENDA PÚBLICA PATRIMONIO NETO DEL EJERCICIO	\$0.00	\$21,012,389.60	-\$116,634.98	\$0.00	\$20,895,754.62
RESULTADOS DEL EJERCICIO (AHORRO/ DESAHORRO)	\$0.00	\$0.00	-\$116,634.98	\$0.00	-\$116,634.98
RESULTADOS DE EJERCICIOS ANTERIORES	\$0.00	-\$3,400,219.69	\$0.00	\$0.00	-\$3,400,219.69
REVALUOS	\$0.00	\$24,412,609.29	\$0.00	\$0.00	\$24,412,609.29
RESERVAS	\$0.00	\$0.00	\$0.00	\$0.00	\$0.00
HACIENDA PÚBLICA PATRIMONIO NETO FINAL DEL EJERCICIO 2017	\$0.00	\$21,012,389.60	-\$116,634.98	\$0.00	\$20,895,754.62
CAMBIOS EN LA HACIENDA PÚBLICA PATRIMONIO NETO DEL EJERCICIO 2018	\$0.00	\$0.00	\$0.00	\$0.00	\$0.00
APORTACIONES	\$0.00	\$0.00	\$0.00	\$0.00	\$0.00
DONACIONES DE CAPITAL	\$0.00	\$0.00	\$0.00	\$0.00	\$0.00
ACTUALIZACIÓN DE LA HACIENDA PÚBLICA PATRIMONIO	\$0.00	\$0.00	\$0.00	\$0.00	\$0.00
VARIACIONES DE LA HACIENDA PÚBLICA PATRIMONIO NETO DEL EJERCICIO 2018	\$0.00	-\$116,634.98	\$9,424,168.04	\$0.00	\$9,307,533.06
RESULTADOS DEL EJERCICIO (AHORRO/ DESAHORRO)	\$0.00	\$0.00	\$9,424,168.04	\$0.00	\$9,424,168.04
RESULTADOS DE EJERCICIOS ANTERIORES	\$0.00	-\$116,634.98	\$0.00	\$0.00	-\$116,634.98
REVALUOS	\$0.00	\$0.00	\$0.00	\$0.00	\$0.00
RESERVAS	\$0.00	\$0.00	\$0.00	\$0.00	\$0.00
SALDO NETO EN LA HACIENDA PÚBLICA PATRIMONIO 2018	\$0.00	\$20,895,754.62	\$9,307,533.06	\$0.00	\$30,203,287.68

Miguel Hidalgo 3714, Zona Centro
Tampamolón Corona S.L.P.
Tel- 01 (489) 378 8078



TAMPAMOLÓN

AYUNTAMIENTO 2016-2018

*Comunicando al Municipio
que Queremos!*

SECRETARÍA GENERAL



MUNICIPIO DE TAMPAMOLÓN CORONA

SAN LUIS POTOSÍ

Indicadores Financieros

Del 01/ene/2018 Al 28/feb./2018

Dir. supervisor
Rocio Rodriguez

Fecha y hora de impresión
05/mar./2018
06:53 p. m.

Indicador	Resultado	Parametro
01.- LIQUIDEZ (Activo Circulante / Pasivo a Circulante)		
$\$11,675,313.05 / \$5,844,773.18$ Se dispone de 2.00 de activo circulante para pagar cada \$1.00 de obligaciones a corto plazo. Por lo que se cuenta con liquidez.	2.00	a) Positivo = mayor de 1.1 veces b) Aceptable = de 1.0 a 1.1 veces c) No aceptable = menor a 1.0 veces
02.- MÁRGEN DE SEGURIDAD ((Activo Circulante - Pasivo Circulante) / Pasivo Circulante)		
$(\$11,675,313.05 - \$5,844,773.18) / \$5,844,773.18$ Se cuenta con un nivel positivo de margen de seguridad para solventar contingencias.	99.75	a) Positivo = mayor a 35% b) Aceptable = de 0% a 35% c) No aceptable = menor a 0%
03.- CARGA DE DEUDA (Amortizaciones de Pasivos / Gasto Total)		
$(\$6,447,359.49 / \$6,239,871.49)$ La carga de la deuda fue 6,447,359.49 que representa el 103.32%	103.32	
04.- SOLVENCIA (Pasivo Total / Activo Total)		
$\$13,164,634.50 / \$43,367,922.18$ Se cuenta con un nivel aceptable de solvencia para cumplir con sus compromisos a largo plazo.	30.35	a) Positivo = mayor a 35% b) Aceptable = de 0% a 35% c) No aceptable = menor a 0%
05.- AUTONOMÍA FINANCIERA (Ingresos Propios / Ingresos Totales)		
$\$13,291,834.78 / \$13,291,834.78$ El resultado refleja el porcentaje de los Ingresos propios, por lo que se cuenta con autonomía financiera.	100.00	a) Positivo = mayor o igual a 50% b) No aceptable = menor a 50%

Miguel Hidalgo S/N. Zona Centro
Tampamolón Corona S.L.P.
Tel.- 01 (489) 378 8078



SECRETARÍA GENERAL

06.- AUTONOMÍA FINANCIERA PARA CUBRIR EL GASTO CORRIENTE (Ingresos Propios / Gasto Corriente)

\$13,291,834.78 / \$3,979,495.92

334.00

a) Positivo = mayor al 55%

El gasto corriente es cubierto en un 334.00% con recursos propios, por lo cual se cuenta con un nivel positivo de autonomía financiera, para cubrir su gasto corriente.

b) Aceptable = 45% al 55%

c) No aceptable = menor al 45%

07.- REALIZACIÓN DE INVERSIONES, SERVICIOS Y BENEFICIO SOCIAL (Gasto de capital / Otros Ingresos)

0.00

a) Positivo = mayor al 70%

b) Aceptable = 60% al 70%

c) No aceptable = menor al 60%

08.- RESULTADO FINANCIERO ((Saldo Inicial + Ingresos Totales) / Gasto Total)

\$17,497,130.36 + \$13,291,834.78 / \$6,239,871.49

4.93

a) Positivo = 1.07 al 1.18

NO se cuenta con un nivel aceptable de equilibrio financiero en la administración de los recursos.

b) Aceptable = 1 a 1.06

c) No aceptable = menor a 1 o mayor a 1.18

09.- PROPORCIÓN DEL GASTO CORRIENTE SOBRE EL GASTO TOTAL (Gasto corriente / Gasto Total)

\$3,979,495.92 / \$6,239,871.49

63.77


El gasto corriente representan el 63.77% del gasto total.

10.- PROPORCIÓN DE LOS SERVICIOS PERSONALES S/GASTO CORRIENTES(Serv. Personales/Gto. corrientes)

\$1,929,832.73 / \$3,979,495.92

48.49

Los servicios personales representan el 48.49% del gasto corriente.



TAMPAMOLÓN
AYUNTAMIENTO 2018-2021

*Compromiso de Municipio
que Queremos*

SECRETARÍA GENERAL

MUNICIPIO DE TAMPAMOLÓN CORONA SAN LUIS POTOSÍ

Indicadores de Postura Fiscal
del 01/ene./2018 al 28/feb./2018



Un. superior

Rep. (indicadores Postura Fiscal)

Fecha y hora de impresión: 06:52 p. m.
05/mar/2018

Concepto	Estimado	Devengado	Pagado
I. Ingresos Presupuestarios (I=1+2)	\$81,622,021.00	\$13,291,834.78	\$13,291,834.78
1. Ingresos del Gobierno de la Entidad Federativa	\$81,622,021.00	\$13,291,834.78	\$13,291,834.78
2. Ingresos del Sector Parastatal	\$0.00	\$0.00	\$0.00
II. Egresos Presupuestarios (II=3+4)	\$80,409,021.00	\$6,040,778.94	\$6,050,778.94
3. Egresos del Gobierno de la Entidad Federativa	\$80,409,021.00	\$6,040,778.94	\$6,050,778.94
4. Egresos del Sector Parastatal	\$0.00	\$0.00	\$0.00
III. Balance Presupuestario (Superavit o Deficit) (III = I - II)	\$1,213,000.00	\$7,251,055.84	\$7,241,055.84

Concepto	Estimado	Devengado	Pagado
III. Balance Presupuestario (Superavit o Deficit)	\$1,213,000.00	\$7,251,055.84	\$7,241,055.84
IV. Intereses, Comisiones y Gastos de la Deuda	\$713,000.00	\$119,092.55	\$119,092.55
V. Balance Primario (Superavit o Deficit) (V= III - IV)	\$500,000.00	\$7,131,963.29	\$7,121,963.29

Concepto	Estimado	Devengado	Pagado
A. Financiamiento	\$0.00	\$0.00	\$0.00
B. Amortización de la deuda	\$500,000.00	\$80,000.00	\$80,000.00
C. Endeudamiento ó desendeudamiento (C = A - B)	-\$500,000.00	-\$80,000.00	-\$80,000.00

Miguel Hidalgo S/N. Zona Centro
Tampamolón Corona S.L.P.
Tel- 01 (489) 378 8078



TAMPAMOLÓN

AYUNTAMIENTO 2012-2015

*Compromiso de Municipio
que Queremos*

SECRETARÍA GENERAL

MUNICIPIO DE TAMPAMOLÓN CORONA

SAN LUIS POTOSÍ

Intereses de la Deuda

Del 01/feb./2018 Al 28/feb./2018



Usr: supervisor

Rep: rptInteresesDeuda

Fecha y hora de impresión: 06/03/2018 06:51 p. m.

Identificación de Crédito o Instrumento	Créditos Bancarios	Devengado	Pagado
Intereses de la deuda interna con instituciones de crédito		\$57,300.08	\$57,300.08
Total de Intereses de Créditos Bancarios		\$57,300.08	\$57,300.08
Otros Instrumentos de Deuda			
Total de Intereses de Otros Instrumentos de Deuda		\$0.00	\$0.00
Total		\$57,300.08	\$57,300.08



SECRETARÍA GENERAL

MUNICIPIO DE TAMPAMOLÓN CORONA (a) Estado de Situación Financiera Detallado - LDF Al 31 de diciembre de 2017 y al 28 de Febrero de 2018 (b) (PESOS)					
Concepto (c)	2018 (d)	31 de diciembre de 2017 (e)	Concepto (c)	2018 (d)	31 de diciembre de 2017 (e)
ACTIVO			PASIVO		
Activo Circulante			Activo Circulante		
a. Efectivo y Equivalentes (a=a1+a2+a3+a4+a5+a6+a7)	10,061,908	3,433,493	a. Cuentas por Pagar a Corto Plazo (a=a1+a2+a3+a4+a5+a6+a7+a8+a9)	5,749,995	5,584,568
a1) Efectivo	1	0	a1) Servicios Personales por Pagar a Corto Plazo	0	0
a2) Bancos/Tesorería	10,061,907	3,433,493	a2) Proveedores por Pagar a Corto Plazo	472	0
a3)	0	0	a3) Contratistas por Obras Públicas por Pagar a Corto Plazo	201,105	201,105
Bancos/Dependencias y Otros			a4) Participaciones y Aportaciones por Pagar a Corto Plazo	0	0
a4) Inversiones	0	0	a5) Transferencias Otorgadas por Pagar a Corto Plazo	16,220	16,220
Temporales (Hasta 3 meses)			a6) Intereses, Comisiones y Otros Gastos de la Deuda Pública por Pagar a Corto Plazo	-40,919	-40,919
a5) Fondos con Afectación Específica	0	0	a7) Retenciones y Contribuciones por Pagar a Corto Plazo	5,541,656	5,376,701
a6) Depósitos de Fondos de Terceros en Garantía y/o Administración	0	0	a8) Devoluciones de la Ley de Ingresos por Pagar a Corto Plazo	0	0
a7) Otros Efectivos y Equivalentes	0	0	a9) Otras Cuentas por Pagar a Corto Plazo	31,461	31,461
b. Derechos a Recibir Efectivo o Equivalentes (b=b1+b2+b3+b4+b5+b6+b7)	1,554,812	945,837	b. Documentos por Pagar a Corto Plazo (b=b1+b2+b3)	647,714	627,714
b1) Inversiones Financieras de Corto Plazo	0	0	b1) Documentos Comerciales por Pagar a Corto Plazo	0	0
b2) Cuentas por Cobrar a Corto Plazo	141,663	141,663	b2) Documentos con Contratistas por Obras Públicas por Pagar a Corto Plazo	0	0
b3) Deudores Diversos por Cobrar a Corto Plazo	675,448	87,142	b3) Otros Documentos por Pagar a Corto Plazo	647,714	627,714
b4) Ingresos por Recuperar a Corto Plazo	0	0	c. Porción a Corto Plazo de la Deuda Pública a Largo Plazo (c=c1+c2)	-570,000	-490,000
b5) Deudores por Anticipos de la Tesorería a Corto Plazo	0	0	c1) Porción a Corto Plazo de la Deuda Pública	-570,000	-490,000
b6) Préstamos Otorgados a Corto Plazo	17,064	17,064	c2) Porción a Corto Plazo de Arrendamiento Financiero	0	0
b7) Otros Derechos a Recibir Efectivo o Equivalentes a Corto Plazo	720,637	699,968	d. Títulos y Valores a Corto Plazo	0	0
c. Derechos a Recibir Bienes o Servicios (c=c1+c2+c3+c4+c5)	58,593	58,593	e. Pasivos Diferidos a Corto Plazo (e=e1+e2+e3)	0	0
c1) Anticipo a Proveedores por Adquisición de Bienes y Prestación de Servicios a Corto Plazo	0	0	e1) Ingresos Cobrados por Adelantado a Corto Plazo	0	0
c2) Anticipo a Proveedores por Adquisición de Bienes Inmuebles y Muebles a Corto Plazo	0	0	e2) Intereses Cobrados por Adelantado a Corto Plazo	0	0
c3) Anticipo a Proveedores por Adquisición de Bienes Intangibles a Corto Plazo	0	0			
c4) Anticipo a Contratistas por Obras Públicas a Corto Plazo	0	0			



TAMPAMOLÓN

AYUNTAMIENTO 2012-2015

*Continuando el Municipio
que Queremos*

SECRETARÍA GENERAL

c5) Otros Derechos a Recibir Bienes o Servicios a Corto Plazo	58,593	58,593	e3) Otros Pasivos Diferidos a Corto Plazo	0	0
d. Inventarios (d=d1+d2+d3+d4+d5)	0	0	f. Fondos y Bienes de Terceros en Garantía y/o Administración a Corto Plazo (f=f1+f2+f3+f4+f5+f6)	17,064	17,064
d1) Inventario de Mercancías para Venta	0	0	f1) Fondos en Garantía a Corto Plazo	17,064	17,064
d2) Inventario de Mercancías Terminadas	0	0	f2) Fondos en Administración a Corto Plazo	0	0
d3) Inventario de Mercancías en Proceso de Elaboración	0	0	f3) Fondos Contingentes a Corto Plazo	0	0
d4) Inventario de Materias Primas, Materiales y Suministros para Producción	0	0	f4) Fondos de Fideicomisos, Mandatos y Contratos Análogos a Corto Plazo	0	0
d5) Bienes en Tránsito	0	0	f5) Otros Fondos de Terceros en Garantía y/o Administración a Corto Plazo	0	0
e. Almacenes	0	0	f6) Valores y Bienes en Garantía a Corto Plazo	0	0
f. Estimación por Pérdida o Deterioro de Activos Circulantes (f=f1+f2)	0	0	g. Provisiones a Corto Plazo (g=g1+g2+g3)	0	0
f1) Estimaciones para Cuentas Incobrables por Derechos a Recibir Efectivo o Equivalentes	0	0	g1) Provisión para Demandas y Juicios a Corto Plazo	0	0
f2) Estimación por Deterioro de Inventarios	0	0	g2) Provisión para Contingencias a Corto Plazo	0	0
g. Otros Activos Circulantes (g=g1+g2+g3+g4)	0	0	g3) Otras Provisiones a Corto Plazo	0	0
g1) Valores en Garantía	0	0	h. Otros Pasivos a Corto Plazo (h=h1+h2+h3)	0	0
g2) Bienes en Garantía (excluye depósitos de fondos)	0	0	h1) Ingresos por Clasificar	0	0
g3) Bienes Derivados de Embargos, Decomisos, Aseguramientos y Dación en Pago	0	0	h2) Recaudación por Participar	0	0
g4) Adquisición con Fondos de Terceros	0	0	h3) Otros Pasivos Circulantes	0	0
IA. Total de Activos Circulantes (IA = a + b + c + d + e + f + g)	11,675,313	4,437,923	IIA. Total de Pasivos Circulantes (IIA = a + b + c + d + e + f + g + h)	5,844,773	5,739,346
Activo No Circulante			Pasivo No Circulante		
a. Inversiones Financieras a Largo Plazo	4,511	4,511	a. Cuentas por Pagar a Largo Plazo	0	0
b. Derechos a Recibir Efectivo o Equivalentes a Largo Plazo	0	0	b. Documentos por Pagar a Largo Plazo	0	0
c. Bienes Inmuebles, Infraestructura y Construcciones en Proceso	27,890,070	25,814,000	c. Deuda Pública a Largo Plazo	7,319,861	7,319,861
d. Bienes Muebles	3,798,028	3,698,528	d. Pasivos Diferidos a Largo Plazo	0	0
e. Activos Intangibles	0	0	e. Fondos y Bienes de Terceros en Garantía y/o en Administración a Largo Plazo	0	0
f. Depreciación, Deterioro y Amortización Acumulada de Bienes	0	0	f. Provisiones a Largo Plazo	0	0
g. Activos Diferidos	0	0	IIIB. Total de Pasivos No Circulantes (IIIB = a + b + c + d + e + f)	7,319,861	7,319,861
h. Estimación por Pérdida o Deterioro de Activos no Circulantes	0	0	II. Total del Pasivo (II = IIA + IIIB)	13,164,635	13,059,208
i. Otros Activos no Circulantes	0	0	HACIENDA PÚBLICA/PATRIMONIO		
IB. Total de Activos No Circulantes (IB = a + b + c + d + e + f + g + h + i)	31,692,609	29,517,039	IIIA. Hacienda Pública/Patrimonio Contribuido (IIIA = a + b + c)	0	0
I. Total del Activo (I = IA + IB)	43,367,922	33,954,962	a. Aportaciones	0	0
			b. Donaciones de Capital	0	0
			c. Actualización de la Hacienda Pública/Patrimonio	0	0
			IIIB. Hacienda Pública/Patrimonio Generado (IIIB = a + b + c + d + e)	30,203,288	20,895,755
			a. Resultados del Ejercicio (Ahorro/ Desahorro)	9,307,533	0
			b. Resultados de Ejercicios Anteriores	-3,516,855	-3,516,855
			c. Revalúos	24,412,609	24,412,609
			d. Reservas	0	0
			e. Rectificaciones de Resultados de Ejercicios Anteriores	0	0
			IIIC. Exceso o Insuficiencia en la Actualización de	0	0



SECRETARÍA GENERAL

		la Hacienda Pública/Patrimonio (IIIC=a+b)		
		a. Resultado por Posición Monetaria	0	0
		b. Resultado por Tenencia de Activos no Monetarios	0	0
		III. Total Hacienda Pública/Patrimonio (III = IIIA + IIIB + IIIC)	30,203,288	20,895,755
		IV. Total del Pasivo y Hacienda Pública/Patrimonio (IV = II + III)	43,367,922	33,954,962

MUNICIPIO DE TAMPAMOLON CORONA (a)							
Informe Analítico de la Deuda Pública y Otros Pasivos - LDF							
Del 1 de Enero al 28 de Febrero de 2018 (b)							
(PESOS)							
Denominación de la Deuda Pública y Otros Pasivos	Saldo al 31 de diciembre de 2017 (d)	Disposiciones del Periodo	Amortizaciones del Periodo	Revaluaciones, Reclasificaciones y Otros Ajustes	Saldo Final del Periodo	Pago de Intereses del Periodo	Pago de Comisiones y demás costos asociados durante el Periodo
(c)	(d)	(e)	(f)	(g)	h=d+e-f+g	(i)	(j)
1. Deuda Pública (1=A+B)	6,829,861	0	80,000	0	6,749,861	117,946	1,147
A. Corto Plazo (A=a1+a2+a3)	-490,000	0	80,000	0	570,000	117,946	1,147
a1) Instituciones de Crédito	-490,000	0	80,000		570,000	117,946	1,147
a2) Títulos y Valores	0	0	0		0	0	0
a3) Arrendamientos Financieros	0	0	0		0	0	0
B. Largo Plazo (B=b1+b2+b3)	7,319,861	0	0	0	7,319,861	0	0
b1) Instituciones de Crédito	7,319,861	0	0		7,319,861	0	0
b2) Títulos y Valores	0	0	0		0	0	0
b3) Arrendamientos Financieros	0	0	0		0	0	0
2. Otros Pasivos	6,229,346				6,414,773		
3. Total de la Deuda Pública y Otros Pasivos (3=1+2)	13,059,208	0	80,000	0	13,164,635	117,946	1,147
4. Deuda Contingente 1 (informativo)	0	0	0	0	0	0	0
A. Deuda Contingente 1					0		
B. Deuda Contingente 2					0		
C. Deuda Contingente XX					0		
5. Valor de Instrumentos Bono Cupón Cero 2 (Informativo)	0	0	0	0	0	0	0
A. Instrumento Bono Cupón Cero 1					0		
B. Instrumento Bono Cupón Cero 2					0		
C. Instrumento Bono Cupón Cero XX					0		

1. Se refiere a cualquier Financiamiento sin fuente o garantía de pago definida, que sea asumida de manera solidaria o subsidiaria por las Entidades Federativas con sus Municipios, organismos descentralizados y empresas de participación estatal mayoritaria y fideicomisos, locales o municipales, y por los Municipios con sus respectivos organismos descentralizados y empresas de participación municipal mayoritaria.

2. Se refiere al valor del Bono Cupón Cero que respalda el pago de los créditos asociados al mismo (Activo).



SECRETARÍA GENERAL

Obligaciones a Corto Plazo (k)	Monto Contratado (l)	Plazo Pactado (m)	Tasa de Interés (n)	Comisiones y Costos Relacionados (o)	Tasa Efectiva (p)
6. Obligaciones a Corto Plazo (Informativo)	0	0	0	0	0
A. Crédito 1					
B. Crédito 2					
C. Crédito XX					

MUNICIPIO DE TAMPAMOLÓN CORONA (a)										
Informe Analítico de Obligaciones Diferentes de Financiamientos – LDF										
Del 1 de Enero al 28 de Febrero de 2018 (b)										
(PESOS)										
Denominación de las Obligaciones Diferentes de Financiamiento	Fecha del Contrato	Fecha de inicio de operación del proyecto	Fecha de vencimiento	Monto de la inversión pactado	Plazo pactado	Monto promedio mensual del pago de la contraprestación	Monto promedio mensual del pago de la contraprestación correspondiente al pago de inversión	Monto pagado de la inversión al XX de XXXX de 20XX	Monto pagado de la inversión actualizado al XX de XXXX de 20XX	Saldo pendiente por pagar de la inversión al XX de XXXX de 20XX (m = g - l)
(c)	(d)	(e)	(f)	(g)	(h)	(i)	(j)	(k)	(l)	(m = g - l)
A. Asociaciones Público Privadas (APP's) (A=a+b+c+d)	0	0	0	0	0	0	0	0	0	0
a) APP 1										0
b) APP 2										0
c) APP 3										0
d) APP XX										0
B. Otros Instrumentos (B=a+b+c+d)	0	0	0	0	0	0	0	0	0	0
a) Otro Instrumento 1										0
b) Otro Instrumento 2										0
c) Otro Instrumento 3										0
d) Otro Instrumento XX										0
C. Total de Obligaciones Diferentes de Financiamiento (C=A+B)	0	0	0	0	0	0	0	0	0	0



SECRETARÍA GENERAL

MUNICIPIO DE TAMPAMOLÓN CORONA (a)
Balance Presupuestario - LDF
Del 1 de Enero al 28 de Febrero de 2018 (b)
(PESOS)

Concepto (c)	Estimado/ Aprobado (d)	Devengado	Recaudado/ Pagado
A. Ingresos Totales (A = A1+A2+A3)	81,122,021	13,211,835	13,211,835
A1. Ingresos de Libre Disposición	22,871,131	4,059,094	4,059,094
A2. Transferencias Federales Etiquetadas	58,750,890	9,232,741	9,232,741
A3. Financiamiento Neto	-500,000	-80,000	-80,000
B. Egresos Presupuestarios¹ (B = B1+B2)	81,122,021	6,159,871	6,169,871
B1. Gasto No Etiquetado (sin incluir Amortización de la Deuda Pública)	22,371,131	3,481,045	3,491,045
B2. Gasto Etiquetado (sin incluir Amortización de la Deuda Pública)	58,750,890	2,678,826	2,678,826
C. Remanentes del Ejercicio Anterior (C = C1 + C2)		0	0
C1. Remanentes de Ingresos de Libre Disposición aplicados en el periodo			
C2. Remanentes de Transferencias Federales Etiquetadas aplicados en el periodo			
I. Balance Presupuestario (I = A - B + C)	0	7,051,963	7,041,963
II. Balance Presupuestario sin Financiamiento Neto (II = I - A3)	500,000	7,131,963	7,121,963
III. Balance Presupuestario sin Financiamiento Neto y sin Remanentes del Ejercicio Anterior (III= II - C)	500,000	7,131,963	7,121,963

Concepto	Aprobado	Devengado	Pagado
E. Intereses, Comisiones y Gastos de la Deuda (E = E1+E2)	713,000	119,093	119,093
E1. Intereses, Comisiones y Gastos de la Deuda con Gasto No Etiquetado	713,000	119,093	119,093
E2. Intereses, Comisiones y Gastos de la Deuda con Gasto Etiquetado			
IV. Balance Primario (IV = III - E)	-213,000	7,012,871	7,002,871

Concepto	Estimado/ Aprobado	Devengado	Recaudado/ Pagado
F. Financiamiento (F = F1 + F2)	0	0	0
F1. Financiamiento con Fuente de Pago de Ingresos de Libre Disposición	0	0	0
F2. Financiamiento con Fuente de Pago de Transferencias Federales Etiquetadas			
G. Amortización de la Deuda (G = G1 + G2)	500,000	80,000	80,000
G1. Amortización de la Deuda Pública con Gasto No Etiquetado	500,000	80,000	80,000
G2. Amortización de la Deuda Pública con Gasto Etiquetado			
A3. Financiamiento Neto (A3 = F - G)	-500,000	-80,000	-80,000

Concepto	Estimado/ Aprobado	Devengado	Recaudado/ Pagado
A1. Ingresos de Libre Disposición	22,871,131	4,059,094	4,059,094
A3.1 Financiamiento Neto con Fuente de Pago de Ingresos de Libre Disposición (A3.1 = F1 - G1)	-500,000	-80,000	-80,000
F1. Financiamiento con Fuente de Pago de Ingresos de Libre Disposición	0	0	0
G1. Amortización de la Deuda Pública con Gasto No Etiquetado	500,000	80,000	80,000
B1. Gasto No Etiquetado (sin incluir Amortización de la Deuda Pública)	22,371,131	3,481,045	3,491,045
C1. Remanentes de Ingresos de Libre Disposición aplicados en el periodo		0	0
V. Balance Presupuestario de Recursos Disponibles (V = A1 + A3.1 - B1 + C1)	0	498,048	488,048
VI. Balance Presupuestario de Recursos Disponibles sin Financiamiento Neto (VI = V - A3.1)	500,000	578,048	568,048

Miguel Hidalgo S/N. Zona Centro
Tampamolón Corona S.L.P.
Tel- 01 (489) 378 8078



SECRETARÍA GENERAL

Concepto	Estimado/ Aprobado	Devengado	Recaudado/ Pagado
A2. Transferencias Federales Etiquetadas	58,750,890	9,232,741	9,232,741
A3.2 Financiamiento Neto con Fuente de Pago de Transferencias Federales Etiquetadas (A3.2 = F2 - G2)	0	0	0
F2. Financiamiento con Fuente de Pago de Transferencias Federales Etiquetadas	0	0	0
G2. Amortización de la Deuda Pública con Gasto Etiquetado	0	0	0
B2. Gasto Etiquetado (sin incluir Amortización de la Deuda Pública)	58,750,890	2,678,826	2,678,826
C2. Remanentes de Transferencias Federales Etiquetadas aplicados en el periodo		0	0
VII. Balance Presupuestario de Recursos Etiquetados (VII = A2 + A3.2 - B2 + C2)	0	6,553,915	6,553,915
VIII. Balance Presupuestario de Recursos Etiquetados sin Financiamiento Neto (VIII = VII - A3.2)	0	6,553,915	6,553,915

MUNICIPIO DE TAMPAMOLÓN CORONA (a) Estado Analítico de Ingresos Detallado - LDF Del 1 de Enero al 28 de Febrero de 2018 (b) (PESOS)						
Concepto (c)	Ingreso					Diferencia (e)
	Estimado (d)	Ampliaciones/ (Reducciones)	Modificado	Devengado	Recaudado	
Ingresos de Libre Disposición						
A. Impuestos	835,000	0	835,000	223,585	223,585	-611,415
B. Cuotas y Aportaciones de Seguridad Social			0			0
C. Contribuciones de Mejoras			0			0
D. Derechos	450,000	0	450,000	42,333	42,333	-407,667
E. Productos	100,000	0	100,000	11,456	11,456	-88,544
F. Aprovechamientos	33,000	0	33,000	17,397	17,397	-15,603
G. Ingresos por Ventas de Bienes y Servicios			0			0
H. Participaciones	21,189,428	0	21,189,428	3,704,192	3,704,192	-17,485,236
(H=h1+h2+h3+h4+h5+h6+h7+h8+h9+h10+h11)						
h1) Fondo General de Participaciones	13,374,077	0	13,374,077	2,140,334	2,140,334	-11,233,743
h2) Fondo de Fomento Municipal	4,011,380	0	4,011,380	968,095	968,095	-3,043,285
h3) Fondo de Fiscalización y Recaudación	1,043,150	0	1,043,150	168,932	168,932	-874,218
h4) Fondo de Compensación			0			0
h5) Fondo de Extracción de Hidrocarburos	387	0	387	69	69	-318
h6) Impuesto Especial Sobre Producción y Servicios	1,286,277	0	1,286,277	183,100	183,100	-1,103,177
h7) 0.136% de la Recaudación Federal Participable	908,251	0	908,251	134,498	134,498	-773,753
h8) 3.17% Sobre Extracción de Petróleo	0	0	0	3,162	3,162	3,162
h9) Gasolinas y Diésel	565,906	0	565,906	106,000	106,000	-459,906
h10) Fondo del Impuesto Sobre la Renta			0			0
h11) Fondo de Estabilización de los Ingresos de las			0			0
Entidades Federativas						
I. Incentivos Derivados de la Colaboración Fiscal	263,703	0	263,703	60,131	60,131	-203,572
(I=i1+i2+i3+i4+i5)						
i1) Tenencia o Uso de Vehículos			0			0
i2) Fondo de Compensación ISAN			0			0
i3) Impuesto Sobre Automóviles Nuevos	263,703	0	263,703	60,131	60,131	-203,572
i4) Fondo de Compensación de Repesos-Intermedios			0			0
i5) Otros Incentivos Económicos			0			0
J. Transferencias			0			0
K. Convenios	0	0	0	0	0	0
k1) Otros Convenios y Subsidios			0			0
L. Otros Ingresos de Libre Disposición (L=l1+l2)	0	0	0	0	0	0
l1) Participaciones en Ingresos Locales			0			0
l2) Otros Ingresos de Libre Disposición			0			0



TAMPAMOLÓN
AYUNTAMIENTO 2016-2018

*Comunidad de Municipios
que Queremos*

SECRETARÍA GENERAL

I. Total de Ingresos de Libre Disposición (I=A+B+C+D+E+F+G+H+I+J+K+L)	22,871,131	0	22,871,131	4,059,094	4,059,094	-18,812,037
Ingresos Excedentes de Ingresos de Libre Disposición						
Transferencias Federales Etiquetadas						
A. Aportaciones (A=a1+a2+a3+a4+a5+a6+a7+a8)	46,750,890	1,003,692	47,754,582	9,232,741	9,232,741	-37,518,149
a1) Fondo de Aportaciones para la Nómina Educativa y Gasto Operativo			0			0
a2) Fondo de Aportaciones para los Servicios de Salud			0			0
a3) Fondo de Aportaciones para la Infraestructura Social	37,843,490	365,834	38,209,324	7,641,865	7,641,865	-30,201,625
a4) Fondo de Aportaciones para el Fortalecimiento de los Municipios y de las Demarcaciones Territoriales del Distrito Federal	8,907,400	637,858	9,545,258	1,590,876	1,590,876	-7,316,524
a5) Fondo de Aportaciones Múltiples			0			0
a6) Fondo de Aportaciones para la Educación Tecnológica y de Adultos			0			0
a7) Fondo de Aportaciones para la Seguridad Pública de los Estados y del Distrito Federal			0			0
a8) Fondo de Aportaciones para el Fortalecimiento de las Entidades Federativas			0			0
B. Convenios (B=b1+b2+b3+b4)	12,000,000	0	12,000,000	0	0	-12,000,000
b1) Convenios de Protección Social en Salud			0			0
b2) Convenios de Descentralización			0			0
b3) Convenios de Reasignación			0			0
b4) Otros Convenios y Subsidios	12,000,000	0	12,000,000	0	0	-12,000,000
C. Fondos Distintos de Aportaciones (C=c1+c2)	0	0	0	0	0	0
c1) Fondo para Entidades Federativas y Municipios Productores de Hidrocarburos			0			0
c2) Fondo Minero			0			0
D. Transferencias, Subsidios y Subvenciones, y Pensiones y Jubilaciones			0			0
E. Otras Transferencias Federales Etiquetadas			0			0
II. Total de Transferencias Federales Etiquetadas (II = A + B + C + D + E)	58,750,890	1,003,692	59,754,582	9,232,741	9,232,741	-49,518,149
III. Ingresos Derivados de Financiamientos (III = A)	0	0	0	0	0	0
A. Ingresos Derivados de Financiamientos			0			0
IV. Total de Ingresos (IV = I + II + III)	81,622,021	1,003,692	82,625,713	13,291,835	13,291,835	-68,330,186
Datos Informativos						
1. Ingresos Derivados de Financiamientos con Fuente de Pago de Ingresos de Libre Disposición			0			0
2. Ingresos Derivados de Financiamientos con Fuente de Pago de Transferencias Federales Etiquetadas			0			0
3. Ingresos Derivados de Financiamientos (3 = 1 + 2)	0	0	0	0	0	0



SECRETARÍA GENERAL

MUNICIPIO DE TAMPAMOLÓN CORONA (a) Estado Analítico del Ejercicio del Presupuesto de Egresos Detallado - LDF Clasificación por Objeto del Gasto (Capítulo y Concepto) Del 1 de Enero al 28 de Febrero de 2018 (b) (PESOS)						
Concepto (c)	Egresos					Subejercicio (e)
	Aprobado (d)	Ampliaciones / (Reducciones)	Modificado	Devengado	Pagado	
I. Gasto No Etiquetado (I=A+B+C+D+E+F+G+H+I)	22,871,131	409,733	23,280,864	3,561,045	3,571,045	19,719,819
A. Servicios Personales (A=a1+a2+a3+a4+a5+a6+a7)	11,155,000	0	11,155,000	1,640,097	1,640,097	9,514,903
a1) Remuneraciones al Personal de Carácter Permanente	9,739,000	0	9,739,000	1,629,847	1,629,847	8,109,153
a2) Remuneraciones al Personal de Carácter Transitorio	500,000	0	500,000	10,250	10,250	489,750
a3) Remuneraciones Adicionales y Especiales	886,000	0	886,000	0	0	886,000
a4) Seguridad Social			0			0
a5) Otras Prestaciones Sociales y Económicas	30,000	0	30,000	0	0	30,000
a6) Previsiones			0			0
a7) Pago de Estímulos a Servidores Públicos			0			0
B. Materiales y Suministros (B=b1+b2+b3+b4+b5+b6+b7+b8+b9)	2,882,000	-9,780	2,872,220	519,739	519,739	2,352,481
b1) Materiales de Administración, Emisión de Documentos y Artículos	466,000	0	466,000	142,693	142,693	323,307
b2) Alimentos y Utensilios	270,000	-500	269,500	39,103	39,103	230,397
b3) Materias Primas y Materiales de Producción y Comercialización			0			0
b4) Materiales y Artículos de Construcción y de Reparación	262,000	-7,111	254,889	5,965	5,965	248,924
b5) Productos Químicos, Farmacéuticos y de Laboratorio	0	7,111	7,111	7,111	7,111	0
b6) Combustibles, Lubricantes y Aditivos	1,400,000	-9,280	1,390,720	316,665	316,665	1,074,055
b7) Vestuario, Blancos, Prendas de Protección y Artículos Deportivos			0			0
b8) Materiales y Suministros Para Seguridad	80,000	0	80,000	0	0	80,000
b9) Herramientas, Refacciones y Accesorios Menores	404,000	0	404,000	8,202	8,202	395,798
C. Servicios Generales (C=c1+c2+c3+c4+c5+c6+c7+c8+c9)	5,076,131	-220	5,075,911	586,215	586,215	4,489,696
c1) Servicios Básicos	290,000	36,000	326,000	95,916	95,916	230,084
c2) Servicios de Arrendamiento	547,000	-13,390	533,610	14,872	14,872	518,738
c3) Servicios Profesionales, Científicos, Técnicos y Otros Servicios	869,131	-3,591	865,540	127,469	127,469	738,071
c4) Servicios Financieros, Bancarios y Comerciales	55,000	16,761	71,761	50,081	50,081	21,680
c5) Servicios de Instalación, Reparación, Mantenimiento y Conservación	345,000	0	345,000	78,177	78,177	266,823
c6) Servicios de Comunicación Social y Publicidad	80,000	0	80,000	0	0	80,000
c7) Servicios de Traslado y Viáticos	380,000	-52,838	327,162	80,702	80,702	246,460
c8) Servicios Oficiales	2,500,000	-36,000	2,464,000	86,160	86,160	2,377,840
c9) Otros Servicios Generales	10,000	52,838	62,838	52,838	52,838	10,000
D. Transferencias, Asignaciones, Subsidios y Otras Ayudas (D=d1+d2+d3+d4+d5+d6+d7+d8+d9)	2,530,000	0	2,530,000	406,036	406,036	2,123,964
d1) Transferencias Internas y Asignaciones al Sector Público			0			0
d2) Transferencias al Resto del Sector Público			0			0
d3) Subsidios y Subvenciones			0			0
d4) Ayudas Sociales	2,500,000	0	2,500,000	401,236	401,236	2,098,764
d5) Pensiones y Jubilaciones	30,000	0	30,000	4,800	4,800	25,200
d6) Transferencias a Fideicomisos, Mandatos y Otros Análogos			0			0
d7) Transferencias a la Seguridad Social			0			0
d8) Donativos			0			0
d9) Transferencias al Exterior			0			0
E. Bienes Muebles, Inmuebles e Intangibles (E=e1+e2+e3+e4+e5+e6+e7+e8+e9)	15,000	0	15,000	0	0	15,000
e1) Mobiliario y Equipo de Administración	15,000	0	15,000	0	0	15,000
e2) Mobiliario y Equipo Educativo y Recreativo			0			0
e3) Equipo e Instrumental Médico y de Laboratorio			0			0
e4) Vehículos y Equipo de Transporte			0			0
e5) Equipo de Defensa y Seguridad			0			0
e6) Maquinaria, Otros Equipos y Herramientas			0			0
e7) Activos Biológicos			0			0
e8) Bienes Inmuebles			0			0



TAMPAMOLÓN

AYUNTAMIENTO 2012-2016

*Comunidad de Municipios
que Queremos*

SECRETARÍA GENERAL

e9) Activos Intangibles			0			0
F. Inversión Pública (F=f1+f2+f3)	0	419,733	419,733	209,867	209,867	209,867
f1) Obra Pública en Bienes de Dominio Público	0	419,733	419,733	209,867	209,867	209,867
f2) Obra Pública en Bienes Propios			0			0
f3) Proyectos Productivos y Acciones de Fomento			0			0
G. Inversiones Financieras y Otras Provisiones (G=g1+g2+g3+g4+g5+g6+g7)	0	0	0	0	0	0
g1) Inversiones Para el Fomento de Actividades Productivas			0			0
g2) Acciones y Participaciones de Capital			0			0
g3) Compra de Títulos y Valores			0			0
g4) Concesión de Préstamos			0			0
g5) Inversiones en Fideicomisos, Mandatos y Otros Análogos			0			0
Fideicomiso de Desastres Naturales (Informativo)			0			0
g6) Otras Inversiones Financieras			0			0
g7) Provisiones para Contingencias y Otras Erogaciones Especiales			0			0
H. Participaciones y Aportaciones (H=h1+h2+h3)	0	0	0	0	0	0
h1) Participaciones			0			0
h2) Aportaciones			0			0
h3) Convenios			0			0
I. Deuda Pública (I=i1+i2+i3+i4+i5+i6+i7)	1,213,000	0	1,213,000	199,093	199,093	1,013,907
i1) Amortización de la Deuda Pública	500,000	0	500,000	80,000	80,000	420,000
i2) Intereses de la Deuda Pública	673,000	0	673,000	117,946	117,946	555,054
i3) Comisiones de la Deuda Pública	10,000	0	10,000	1,147	1,147	8,853
i4) Gastos de la Deuda Pública	30,000	0	30,000	0	0	30,000
i5) Costo por Coberturas			0			0
i6) Apoyos Financieros			0			0
i7) Adeudos de Ejercicios Fiscales Anteriores (ADEFAS)			0			0
II. Gasto Etiquetado (II=A+B+C+D+E+F+G+H+I)	58,750,890	1,013,692	59,764,582	2,678,826	2,678,826	57,085,756
A. Servicios Personales (A=a1+a2+a3+a4+a5+a6+a7)	0	2,060,000	2,060,000	289,736	289,736	1,770,264
a1) Remuneraciones al Personal de Carácter Permanente	0	1,830,000	1,830,000	289,736	289,736	1,540,264
a2) Remuneraciones al Personal de Carácter Transitorio	0	0	0	0	0	0
a3) Remuneraciones Adicionales y Especiales	0	230,000	230,000	0	0	230,000
a4) Seguridad Social			0			0
a5) Otras Prestaciones Sociales y Económicas			0			0
a6) Previsiones			0			0
a7) Pago de Estímulos a Servidores Públicos			0			0
B. Materiales y Suministros (B=b1+b2+b3+b4+b5+b6+b7+b8+b9)	0	500,000	500,000	55,554	55,554	444,446
b1) Materiales de Administración, Emisión de Documentos y Artículos			0			0
Oficiales			0			0
b2) Alimentos y Utensilios			0			0
b3) Materias Primas y Materiales de Producción y Comercialización			0			0
b4) Materiales y Artículos de Construcción y de Reparación	0	500,000	500,000	55,554	55,554	444,446
b5) Productos Químicos, Farmacéuticos y de Laboratorio			0			0
b6) Combustibles, Lubricantes y Aditivos			0			0
b7) Vestuario, Blancos, Prendas de Protección y Artículos Deportivos			0			0
b8) Materiales y Suministros Para Seguridad			0			0
b9) Herramientas, Refacciones y Accesorios Menores			0			0
C. Servicios Generales (C=c1+c2+c3+c4+c5+c6+c7+c8+c9)	0	860,500	860,500	94,644	94,644	765,856
c1) Servicios Básicos			0			0
c2) Servicios de Arrendamiento	0	550,000	550,000	92,800	92,800	457,200
c3) Servicios Profesionales, Científicos, Técnicos y Otros Servicios			0			0
c4) Servicios Financieros, Bancarios y Comerciales	0	10,000	10,000	1,844	1,844	8,156
c5) Servicios de Instalación, Reparación, Mantenimiento y	0	300,500	300,500	0	0	300,500
Conservación						
c6) Servicios de Comunicación Social y Publicidad			0			0
c7) Servicios de Traslado y Viáticos			0			0
c8) Servicios Oficiales			0			0
c9) Otros Servicios Generales			0			0
D. Transferencias, Asignaciones, Subsidios y Otras Ayudas (D=d1+d2+d3+d4+d5+d6+d7+d8+d9)	0	1,040,000	1,040,000	273,188	273,188	766,812
d1) Transferencias Internas y Asignaciones al Sector Público			0			0
d2) Transferencias al Resto del Sector Público			0			0
d3) Subsidios y Subvenciones			0			0
d4) Ayudas Sociales	0	1,040,000	1,040,000	273,188	273,188	766,812
d5) Pensiones y Jubilaciones			0			0
d6) Transferencias a Fideicomisos, Mandatos y Otros Análogos			0			0
d7) Transferencias a la Seguridad Social			0			0
d8) Donativos			0			0



TAMPAMOLÓN
AYUNTAMIENTO 2018-2021

*Continuando el Municipio
que Queremos*

SECRETARÍA GENERAL

d9) Transferencias al Exterior			0			0
E. Bienes Muebles, Inmuebles e Intangibles (E=e1+e2+e3+e4+e5+e6+e7+e8+e9)	0	99,500	99,500	99,500	99,500	0
e1) Mobiliario y Equipo de Administración			0			0
e2) Mobiliario y Equipo Educacional y Recreativo			0			0
e3) Equipo e Instrumental Médico y de Laboratorio			0			0
e4) Vehículos y Equipo de Transporte			0			0
e5) Equipo de Defensa y Seguridad			0			0
e6) Maquinaria, Otros Equipos y Herramientas	0	99,500	99,500	99,500	99,500	0
e7) Activos Biológicos			0			0
e8) Bienes Inmuebles			0			0
e9) Activos Intangibles			0			0
F. Inversión Pública (F=f1+f2+f3)	58,750,890	-3,546,308	55,204,582	1,866,203	1,866,203	53,338,379
f1) Obra Pública en Bienes de Dominio Público	58,750,890	-3,546,308	55,204,582	1,866,203	1,866,203	53,338,379
f2) Obra Pública en Bienes Propios			0			0
f3) Proyectos Productivos y Acciones de Fomento			0			0
G. Inversiones Financieras y Otras Provisiones (G=g1+g2+g3+g4+g5+g6+g7)	0	0	0	0	0	0
g1) Inversiones Para el Fomento de Actividades Productivas			0			0
g2) Acciones y Participaciones de Capital			0			0
g3) Compra de Títulos y Valores			0			0
g4) Concesión de Préstamos			0			0
g5) Inversiones en Fideicomisos, Mandatos y Otros Análogos			0			0
Fideicomiso de Desastres Naturales (Informativo)			0			0
g6) Otras Inversiones Financieras			0			0
g7) Provisiones para Contingencias y Otras Erogaciones Especiales			0			0
H. Participaciones y Aportaciones (H=h1+h2+h3)	0	0	0	0	0	0
h1) Participaciones			0			0
h2) Aportaciones			0			0
h3) Convenios			0			0
I. Deuda Pública (I=i1+i2+i3+i4+i5+i6+i7)	0	0	0	0	0	0
i1) Amortización de la Deuda Pública			0			0
i2) Intereses de la Deuda Pública			0			0
i3) Comisiones de la Deuda Pública			0			0
i4) Gastos de la Deuda Pública			0			0
i5) Costo por Coberturas			0			0
i6) Apoyos Financieros			0			0
i7) Adeudos de Ejercicios Fiscales Anteriores (ADEFAS)			0			0
III. Total de Egresos (III = I + II)	81,622,021	1,423,426	83,045,447	6,239,871	6,249,871	76,805,575

MUNICIPIO DE TAMPAMOLÓN CORONA (a)						
Estado Analítico del Ejercicio del Presupuesto de Egresos Detallado - LDF						
Clasificación Administrativa						
Del 1 de Enero al 28 de Febrero de 2018 (b)						
(PESOS)						
Concepto (c)	Egresos					Subejercicio (e)
	Aprobado (d)	Ampliaciones/ (Reducciones)	Modificado	Devengado	Pagado	
I. Gasto No Etiquetado (I=A+B+C+D+E+F+G+H) TESORERIA	22,871,131	409,733	23,280,864	3,561,045	3,571,045	19,719,819
	22,871,131	409,733	23,280,864	3,561,045	3,571,045	19,719,819
						0
						0
						0
						0
						0
						0
						0
						0

Miguel Hidalgo S/N. Zona Centro
Tampamolón Corona S.L.P.
Tel- 01 (489) 378 8078



SECRETARÍA GENERAL

II. Gasto Etiquetado (II=A+B+C+D+E+F+G+H)	58,750,890	1,013,692	59,764,582	2,678,826	2,678,826	57,085,756
INFRAESTRUCTURA	37,843,490	365,834	38,209,324	1,866,203	1,866,203	36,343,121
FORTALECIMIENTO	8,907,400	637,858	9,545,258	810,778	810,778	8,734,480
OTROS	12,000,000	10,000	12,010,000	1,844	1,844	12,008,156
						0
						0
						0
						0
						0
						0
III. Total de Egresos (III = I + II)	81,622,021	1,423,426	83,045,447	6,239,871	6,249,871	76,805,575

MUNICIPIO DE TAMPAMOLÓN CORONA (a) Estado Analítico del Ejercicio del Presupuesto de Egresos Detallado - LDF Clasificación Funcional (Finalidad y Función) Del 1 de Enero al 28 de Febrero de 2018 (b) (PESOS)						
Concepto (c)	Egresos					Subejercicio (e)
	Aprobado (d)	Ampliaciones/ (Reducciones)	Modificado	Devengado	Pagado	
I. Gasto No Etiquetado (I=A+B+C+D)	22,871,131	409,733	23,280,864	3,561,045	3,571,045	19,719,819
A. Gobierno (A=a1+a2+a3+a4+a5+a6+a7+a8)	20,356,131	-10,000	20,346,131	2,949,943	2,959,943	17,396,188
a1) Legislación	1,213,000	0	1,213,000	199,093	199,093	1,013,907
a2) Justicia			0			0
a3) Coordinación de la Política de Gobierno	745,000	0	745,000	84,792	84,792	660,208
a4) Relaciones Exteriores			0			0
a5) Asuntos Financieros y Hacendarios	18,167,131	-10,000	18,157,131	2,625,362	2,635,362	15,531,769
a6) Seguridad Nacional			0			0
a7) Asuntos de Orden Público y de Seguridad Interior			0			0
a8) Otros Servicios Generales	231,000	0	231,000	40,696	40,696	190,304
B. Desarrollo Social (B=b1+b2+b3+b4+b5+b6+b7)	2,500,000	419,733	2,919,733	611,102	611,102	2,308,631
b1) Protección Ambiental			0			0
b2) Vivienda y Servicios a la Comunidad	0	419,733	419,733	209,867	209,867	209,867
b3) Salud	105,000	0	105,000	11,738	11,738	93,262
b4) Recreación, Cultura y Otras Manifestaciones Sociales	100,000	0	100,000	3,422	3,422	96,578
b5) Educación	470,000	0	470,000	78,180	78,180	391,820
b6) Protección Social	1,825,000	0	1,825,000	307,895	307,895	1,517,105
b7) Otros Asuntos Sociales			0			0
C. Desarrollo Económico (C=c1+c2+c3+c4+c5+c6+c7+c8+c9)	15,000	0	15,000	0	0	15,000
c1) Asuntos Económicos, Comerciales y Laborales en General			0			0
c2) Agropecuaria, Silvicultura, Pesca y Caza			0			0
c3) Combustibles y Energía			0			0
c4) Minería, Manufacturas y Construcción			0			0
c5) Transporte			0			0
c6) Comunicaciones			0			0
c7) Turismo			0			0
c8) Ciencia, Tecnología e Innovación	15,000	0	15,000	0	0	15,000
c9) Otras Industrias y Otros Asuntos Económicos			0			0
D. Otras No Clasificadas en Funciones Anteriores (D=d1+d2+d3+d4)	0	0	0	0	0	0
d1) Transacciones de la Deuda Pública / Costo Financiero de la Deuda			0			0
d2) Transferencias, Participaciones y Aportaciones Entre Diferentes Niveles y Ordenes de Gobierno			0			0
d3) Saneamiento del Sistema Financiero			0			0
d4) Adeudos de Ejercicios Fiscales Anteriores			0			0

Miguel Hidalgo S/N, Zona Centro
Tampamolón Corona S.L.P.
Tel- 01 (489) 378 8078



SECRETARÍA GENERAL

II. Gasto Etiquetado (II=A+B+C+D)	58,750,890	1,013,692	59,764,582	2,678,826	2,678,826	57,085,756
A. Gobierno (A=a1+a2+a3+a4+a5+a6+a7+a8)	0	1,720,000	1,720,000	257,938	257,938	1,462,062
a1) Legislación			0			0
a2) Justicia			0			0
a3) Coordinación de la Política de Gobierno			0			0
a4) Relaciones Exteriores			0			0
a5) Asuntos Financieros y Hacendarios	0	10,000	10,000	1,844	1,844	8,156
a6) Seguridad Nacional			0			0
a7) Asuntos de Orden Público y de Seguridad Interior	0	1,710,000	1,710,000	256,094	256,094	1,453,906
a8) Otros Servicios Generales			0			0
B. Desarrollo Social (B=b1+b2+b3+b4+b5+b6+b7)	58,750,890	-3,206,526	55,544,364	1,352,978	1,352,978	54,191,385
b1) Protección Ambiental			0			0
b2) Vivienda y Servicios a la Comunidad	58,750,890	-4,596,526	54,154,364	1,046,148	1,046,148	53,108,215
b3) Salud	0	350,000	350,000	33,642	33,642	316,358
b4) Recreación, Cultura y Otras Manifestaciones Sociales	0	100,000	100,000	73,349	73,349	26,651
b5) Educación	0	100,000	100,000	91,933	91,933	8,067
b6) Protección Social	0	840,000	840,000	107,906	107,906	732,094
b7) Otros Asuntos Sociales			0			0
C. Desarrollo Económico (C=c1+c2+c3+c4+c5+c6+c7+c8+c9)	0	2,500,219	2,500,219	1,067,909	1,067,909	1,432,309
c1) Asuntos Económicos, Comerciales y Laborales en General			0			0
c2) Agropecuaria, Silvicultura, Pesca y Caza	0	1,950,219	1,950,219	975,109	975,109	975,109
c3) Combustibles y Energía			0			0
c4) Minería, Manufacturas y Construcción			0			0
c5) Transporte	0	550,000	550,000	92,800	92,800	457,200
c6) Comunicaciones			0			0
c7) Turismo			0			0
c8) Ciencia, Tecnología e Innovación			0			0
c9) Otras Industrias y Otros Asuntos Económicos			0			0
D. Otras No Clasificadas en Funciones Anteriores (D=d1+d2+d3+d4)	0	0	0	0	0	0
d1) Transacciones de la Deuda Pública / Costo Financiero de la Deuda			0			0
d2) Transferencias, Participaciones y Aportaciones Entre Diferentes Niveles y Ordenes de Gobierno			0			0
d3) Saneamiento del Sistema Financiero			0			0
d4) Adeudos de Ejercicios Fiscales Anteriores			0			0
III. Total de Egresos (III = I + II)	81,622,021	1,423,426	83,045,447	6,239,871	6,249,871	76,805,575


Por lo que una vez analizada **SE APRUEBA POR UNANIMIDAD LA CUENTA PÚBLICA CORRESPONDIENTE AL MES DE FEBRERO DE 2018, ASI COMO LA AUTORIZACION DE LAS MODIFICACIONES EN EL PRESUPUESTO DE EGRESOS DEL EJERCICIO FISCAL 2018.**

ACTO QUINTO: ASUNTOS GENERALES: No existen asuntos generales

ACTO SEXTO: No habiendo otro asunto que tratar por su conducto el L.A.E. Isidro Mejía Gómez, Presidente Municipal Constitucional Clausura la presente sesión siendo las 13:25 horas del mismo día, mes y año y validos los acuerdos tomados, firmando quienes en la misma intervinieron.

DAMOS FE.-----

Miguel Hidalgo S/N. Zona Centro
Tampamolón Corona S.L.P.
Tel- 01 (489) 378 8078



TAMPAMOLÓN

AYUNTAMIENTO 2016-2019

*Compromiso de Municipio
que Queremos*

SECRETARÍA GENERAL

RUBRICA

L.A.E. Isidro Mejía Gómez
Presidente Municipal Constitucional

RUBRICA

Lic. Loida Martínez García
Primera Regidora

RUBRICA

Profr. Sadot Viggiano Hernández Méndez
Segundo Regidor

RUBRICA

C. Jisela de Jesús Alvarado
Mercado
Tercera Regidora

RUBRICA

C. Santos Meza Martínez
Cuarto Regidor

RUBRICA

C. Adela Martínez Álvarez
Quinta Regidora

RUBRICA

C. Elia Raga Charnichart
Sexta Regidora



TAMPAMOLÓN

AYUNTAMIENTO 2011-2015

*Comunidad de Municipios
que Queremos*

SECRETARÍA GENERAL

RUBRICA

Profr. Ceferino García Aguilar
Síndico Municipal

RUBRICA

C.P. Matilde Grande Marcial
Tesorera Municipal

RUBRICA

C.P. Paula Reyes González
Contralor Interno

RUBRICA

Mtro. Zenón Hervert Hernández
Secretario General del H. Ayuntamiento

45

Miguel Hidalgo S/N. Zona Centro
Tampamolón Corona S.L.P.
Tel- 01 (489) 378 8078